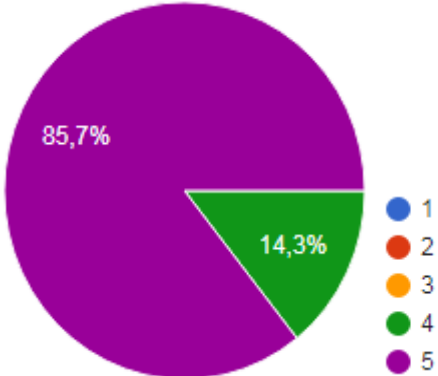
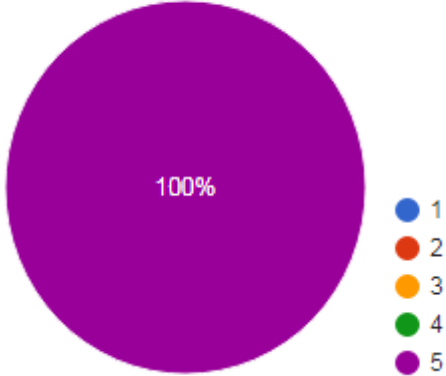
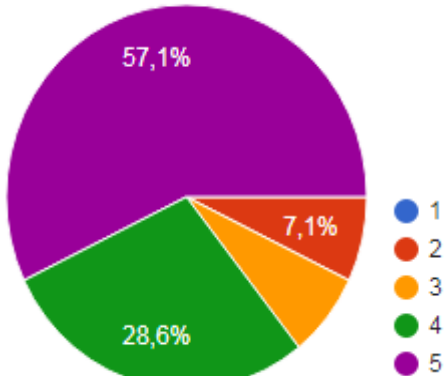


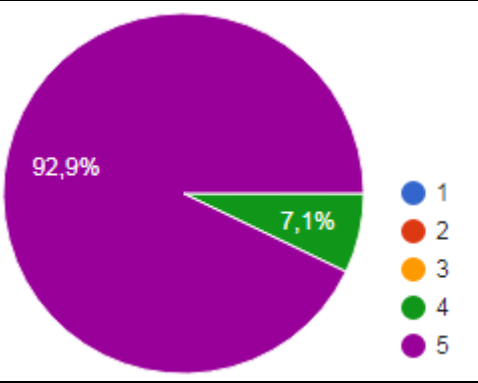
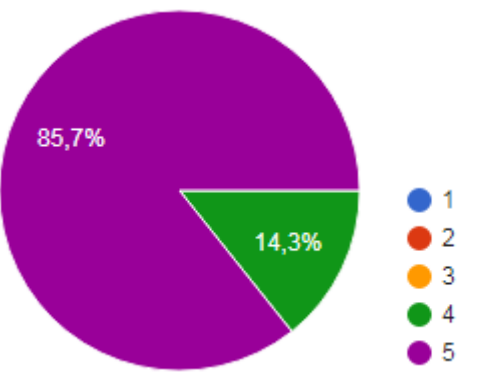
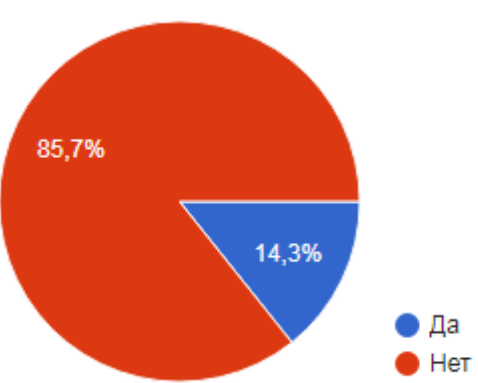
РЕЗУЛЬТАТЫ АНКЕТИРОВАНИЯ СТУДЕНТОВ ПЕДИАТРИЧЕСКОГО ФАКУЛЬТЕТА 6 КУРСА НА ПРЕДМЕТ УДОВЛЕТВОРЕННОСТИ КАЧЕСТВОМ ПРЕПОДАВАНИЯ ДИСЦИПЛИНЫ ХИРУРГИЯ НОВОРОЖДЕННЫХ

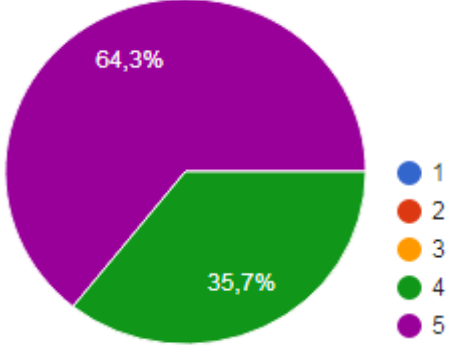
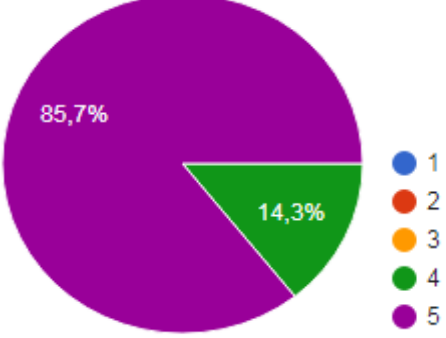
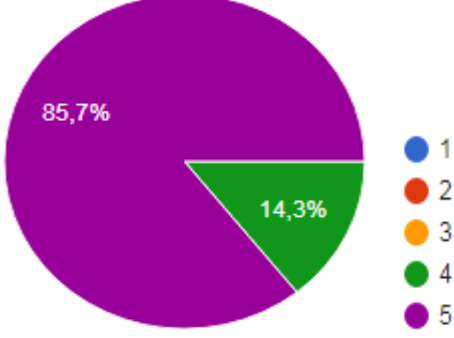
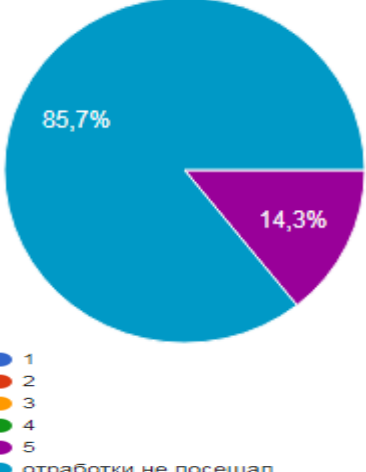
Дата анкетирования: 26 марта – 27 марта 2019 г.; с помощью Google-формы

Количество респондентов: 14 человек (100,0%).

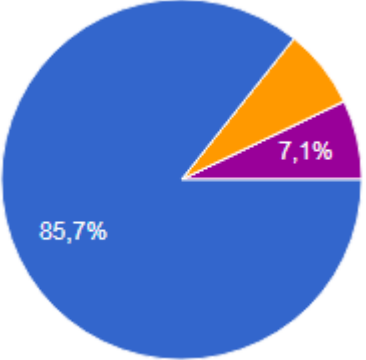

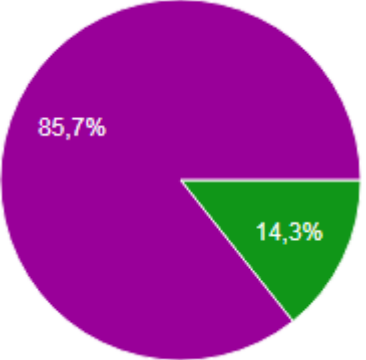
Генеральная совокупность: 14 человек.

% студентов, ответивших на вопросы анкеты					Нет ответа (чел.)	Круговая диаграмма
1 балл – со- всем не удовле- творен	2 балла – скорее неудовле- творен	3 балла – не могу сказать, удовле- творен или нет	4 балла – скорее удовле- творен, чем нет	5 баллов – вполне удовле- творен		
1. Удовлетворенность расписанием занятий по дан- ной дисциплине						
-	-	-	14,3	85,7	-	
2. Удовлетворенность общением преподавателя со студентами						
-	-	-	-	100,0	-	
3. Удовлетворенность обеспечением дисциплины учебным и лабораторным оборудованием						
-	7,1	7,1	28,6	57,1	-	

% студентов, ответивших на вопросы анкеты					Нет ответа (чел.)	Круговая диаграмма
1 балл – совсем не удовлетворен	2 балла – скорее недоволен	3 балла – не могу сказать, удовлетворен или нет	4 балла – скорее удовлетворен, чем нет	5 баллов – вполне удовлетворен		
4. Удовлетворенность чтением лекций по дисциплине						
-	-	-	7,1	92,9	-	
5. Удовлетворенность проведением практических/семинарских занятий						
-	-	-	14,3	85,7	-	
количество студентов, ответивших на вопросы анкеты					Нет ответа (чел.)	Столбчатая диаграмма(%)
да		нет				
6. Использовали ли Вы для подготовки к занятиям электронные образовательные ресурсы, разработанные в вузе? (на платформе Moodle)						
14,3 (2)		85,7 (12)			-	

% студентов, ответивших на вопросы анкеты					Нет ответа (чел.)	Круговая диаграмма
1 балл – совсем не удовлетворен	2 балла – скорее недоволен	3 балла – не могу сказать, удовлетворен или нет	4 балла – скорее удовлетворен, чем нет	5 баллов – вполне удовлетворен		
8. Удовлетворенность качеством подготовки предложенных учебно-методических пособий						
-	-	-	35,7	64,3	-	
9 Удовлетворенность качеством получаемых знаний по дисциплине						
-	-	-	14,3	85,7	-	
10. Удовлетворенность системой контроля и оценки полученных знаний						
-	-	-	14,3	85,7	-	
11. Удовлетворенность организацией отработок						
-	-	-	-	14,3	12	

% студентов, ответивших на вопросы анкеты					Не по- сещал / не про- водил- ся (чел.)	Круговая диаграмма
1 балл – совсем не удов- летво- рен	2 балла – скорее неудовле- творен	3 балла – не могу сказать, удовле- творен или нет	4 балла – скорее удовле- творен, чем нет	5 бал- лов – вполне удовле- творен		
12. Удовлетворенность организацией консульта- ций						<p>64,3%</p> <p>14,3%</p> <p>21,4%</p> <p>● 1 ● 2 ● 3 ● 4 ● 5 ● консультации не посещал</p>
-	-	-	14,3	21,4	9	
13. Удовлетворенность проведением зачетов						<p>28,6%</p> <p>14,3%</p> <p>57,1%</p> <p>● 1 ● 2 ● 3 ● 4 ● 5 ● консультации не посещал</p>
-	-	-	14,3	57,1	4	
14. Удовлетворенность проведением экзаменов						<p>42,9%</p> <p>14,3%</p> <p>42,9%</p> <p>● 1 ● 2 ● 3 ● 4 ● 5 ● экзамен не проводился</p>
-	-	-	14,3	42,9	6	

15. Посещаемость занятий по дисциплине:						Круговая диаграмма
100%	75%	50%	25%	и меньше	Нет ответа (чел.)	
Лекции						 <p>85,7% 7,1%</p> <ul style="list-style-type: none"> ● 100% ● 75% ● 50% ● 25% ● и меньше
85,7	-	7,1	-	7,1	-	
Практические занятия/семинары						 <p>100%</p> <ul style="list-style-type: none"> ● 100% ● 75% ● 50% ● 25% ● и меньше
100,0	-	-	-	-	-	
% студентов, ответивших на вопросы анкеты						Круговая диаграмма
1 балл – совсем не удовлетворен	2 балла – скорее неудовлетворен	3 балла – не могу сказать, удовлетворен или нет	4 балла – скорее удовлетворен, чем нет	5 баллов – вполне удовлетворен	Нет ответа (чел.)	
16. Качество преподавания данной дисциплины в целом						 <p>85,7% 14,3%</p> <ul style="list-style-type: none"> ● 1 ● 2 ● 3 ● 4 ● 5
-	-	-	14,3	85,7	-	

17. Какой из разделов дисциплины Вы считаете наиболее полезным, ценным с точки зрения дальнейшего обучения и / или применения в последующей практической деятельности?

- НЭЖ;
- пороки развития ЖКТ;
- кишечная непроходимость;
- ВПР;
- урология;

18. Ваши замечания, предложения и рекомендации для улучшения качества преподавания дисциплины:

По чтению лекций

Замечания:-

Предложения:- выкладывать лекции в Moodle (1)

Рекомендации:-.

По проведению практических занятий

Замечания: - на кафедре было холодно (1);

Предложения:- больше практики (2)

Рекомендации:-.

По контролю и оценке студентов

Замечания: -

Предложения: -

Рекомендации: - .

27.03.2019 г.



Н.Е. Пономарева